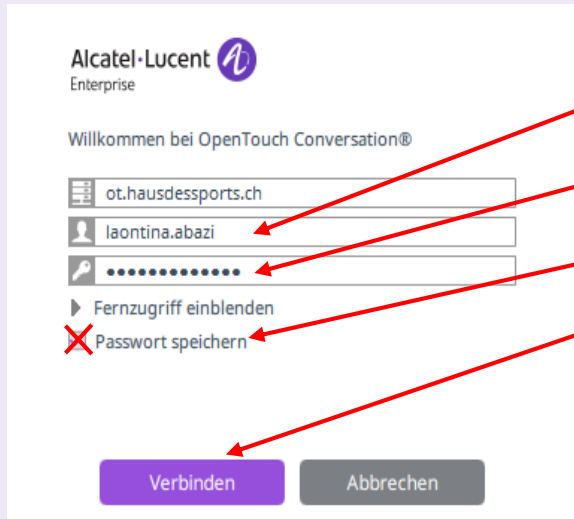


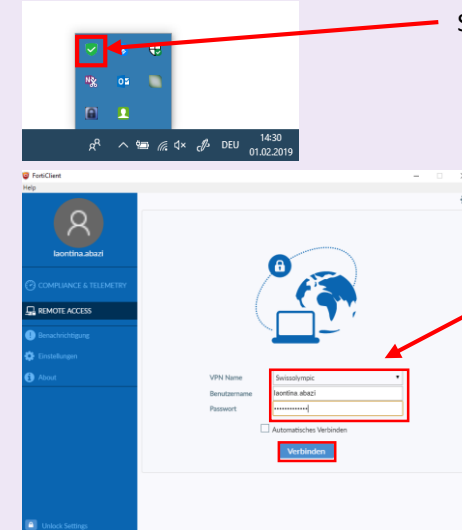
# OpenTouch Conversation

## 1. Anmeldung im Büro



- Windows Login
- Passwort das auf ot.hausdessports.ch gesetzt wurde
- Passwort speichern anwählen
- Verbinden klicken um sich einzuloggen

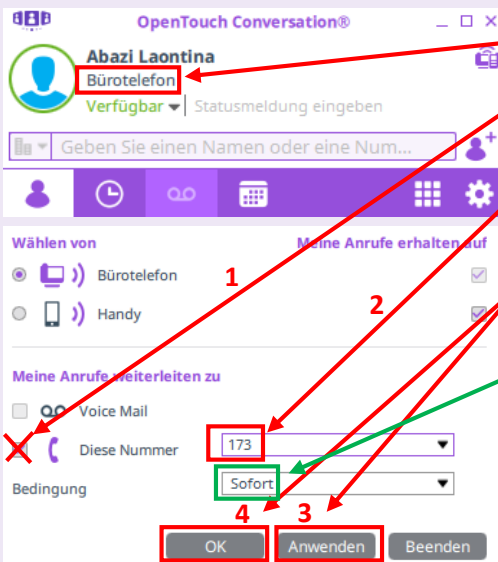
## 2. Anmeldung Softphone von Extern



Symbol anklicken

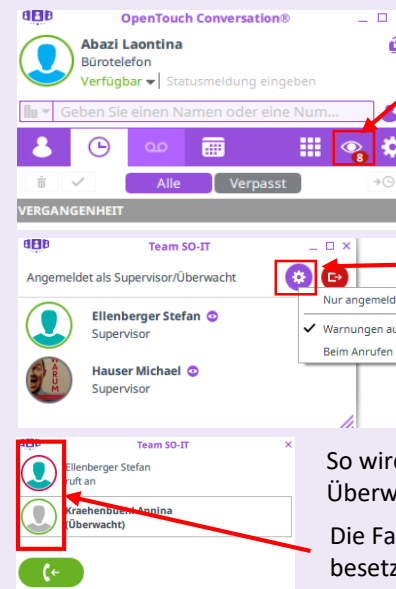
1. Anmeldung mit Windows Login
2. Verbinden
3. Anmeldung OpenTouch Conversation siehe Schritt 1

## 3. Umleitungsfunktion bei Abwesenheit



- Bürotelefon / PC anklicken
- Diese Nummer auswählen
- Hier kann auch die Handy Nummer eingetragen werden 079 000 00 00
- Anschliessend Anwenden wählen und OK
- Bitte achtet darauf das die Bedingung immer «Sofort» eingestellt werden muss

## 4. Überwachungsfunktion

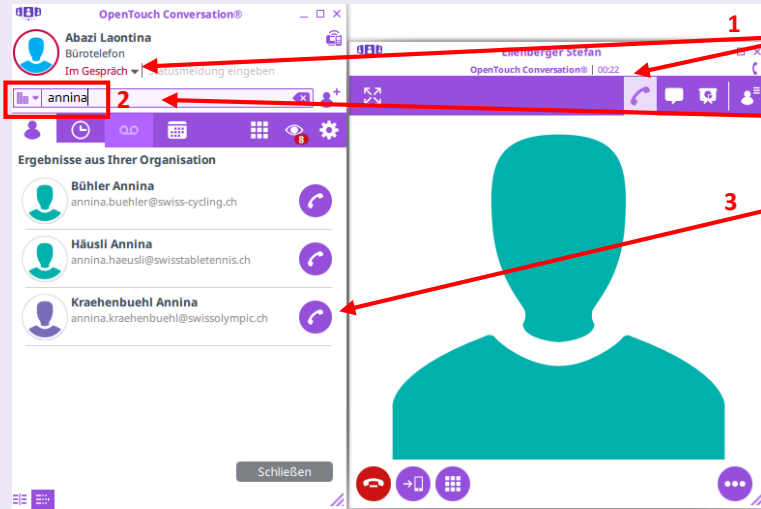


Klicke auf das Auge neben dem Tastenfeld

- Klicke auf Einstellungen
- Warnungen auf dem Desktop Aktivieren

So wird der Anruf angezeigt wenn ich die Überwachung für Annina aktiviert habe  
Die Farbe zeigt den Status an (verfügbar, besetzt, abwesend, offline)

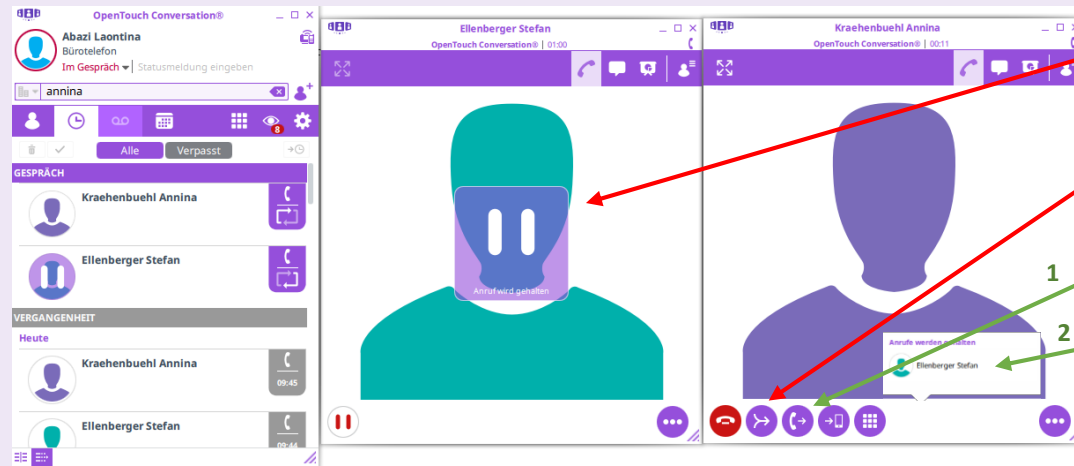
## 5. Anruf weiterleiten & Konferenz



1 Aktiver Anruf mit Stefan

2 Im Suchfeld den Namen oder die Telefonnummer, der Person, der man den Anruf weiterleiten will, eingeben und auf Enter

3 Person Anrufen



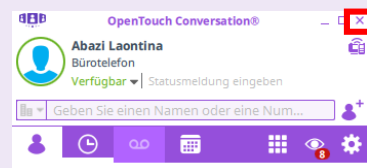
Bestehender Anruf mit Stefan wird automatisch gehalten

Um eine Konferenz zu erstellen auf dieses Symbol klicken  
«Konferenz» für max. 3 Teilnehmer

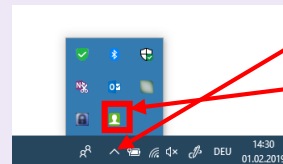
Um ein Anruf weiterzuleiten, auf das Symbol klicken

1 Anschließend auf die Person klicken und der Anruf wird weitergeleitet

## 6. Software OpenTouch beenden

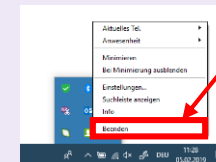


Software Schliessen



Auf den Pfeil klicken

Rechtsklick auf das Symbol



Software beenden